

*BOLETÍN N° 138*  
*SEPTIEMBRE 2011*

*BOLETÍN DE PRECIOS FORESTALES*

*BOLETÍN*


*DE*

*PRECIOS FORESTALES*

*2 0 1 1*

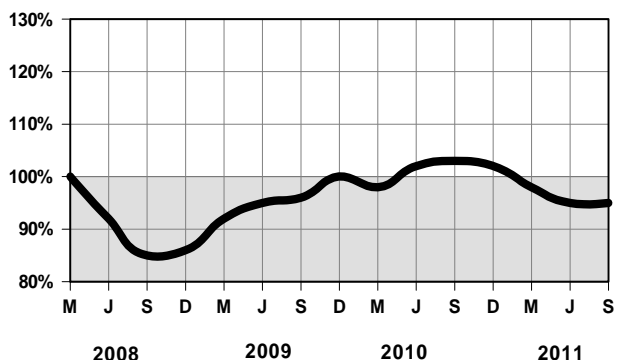
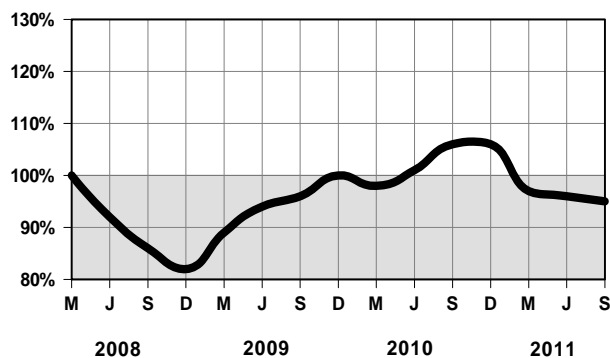
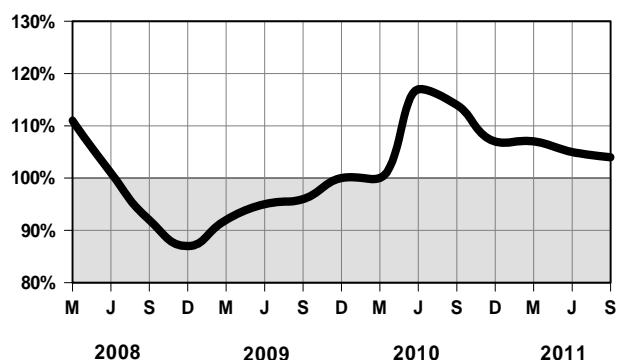
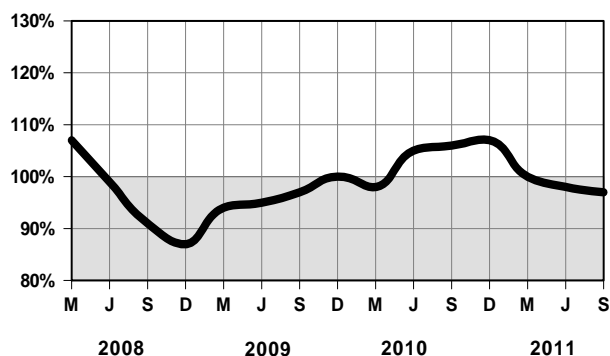
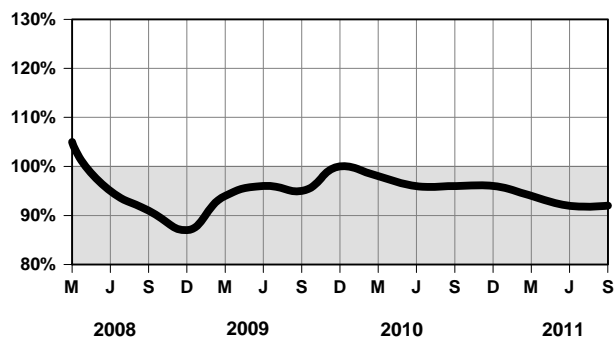
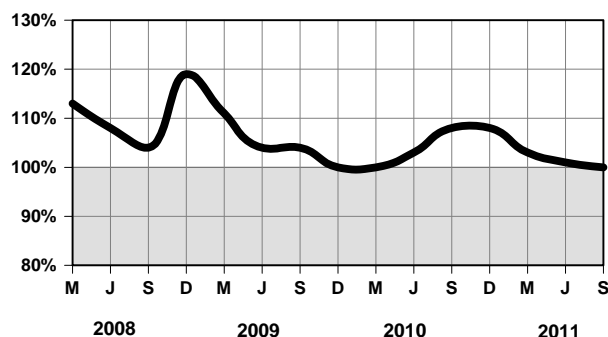
*Nº 138*

*SEPTIEMBRE*



**INFOR**  
*Instituto Forestal*

**DICIEMBRE 2009 = 100**  
**DEFLACTOR: IPM-CHILE**



## ***PRESENTACIÓN***

Durante septiembre, los precios nominales de los principales productos de pino radiata, comercializados en el país, presentan un comportamiento disímil comparado con junio del presente año.

Es así como, el precio de las trozas aserrables de pino radiata, puesta en aserradero de la VIII Región, subió un 0,3%, y el precio de la madera pulpable de pino radiata puesta en planta de la VII y VIII Regiones, aumento un 0,1%.

Por su parte, el precio de la madera elaborada de pino radiata, puesta en barraca de la Región Metropolitana, tuvo un incremento de un 0,5%. Contrariamente la madera elaborada de pino radiata, puesta en barraca de la VIII Región experimentó una caída en su valor de un 0,1%.

En tanto, el precio de la madera aserrada de pino radiata, puesta en aserradero de la VIII Región y en barraca de la Región Metropolitana se mantuvo estable.

## **CONTENIDO**

PRECIOS DE PRODUCTOS FORESTALES.....	1
Productos Silvícolas.....	1
Madera en Trozas.....	1
Polines y Postes.....	2
Maderas Tratadas.....	3
Madera Aserrada.....	4
Madera Dimensionada y Cepillada.....	5
Tableros y Chapas.....	8
 TARIFAS DE FLETES.....	 10

PRECIOS DE PRODUCTOS FORESTALES							
ESPECIFICACIÓN	REGIÓN	PROVINCIA	UNIDAD	PRECIO			
				PROMEDIO	MÁXIMO		
PRODUCTOS SILVÍCOLAS							
CARBÓN, LEÑA Y OTROS							
LEÑA EUCALIPTO	p/chimenea	V	SAN ANTONIO	\$/t	79.832	84.034	
LEÑA NATIVA		VIII	BIO BIO	\$/m stereo	20.000		
MADERA EN TROZAS							
TROZAS PARA PULPA (PUESTO PLANTA)							
EUCALIPTO SIN CORTEZA		VIII	ARAUCO	\$/mr	37.000		
		VIII	BIO BIO	\$/mr	28.500		
		VIII	CONCEPCION	\$/mr	43.000		
		XIV	VALDIVIA	\$/mr	36.000		
EUCALYPTUS NITENS SIN CORTEZA		VIII	ARAUCO	\$/mr	23.000		
		VIII	BIO BIO	\$/mr	21.000		
PINO RADIATA CON CORTEZA		VII	TALCA	\$/mr	19.250	20.000	
		VIII	ARAUCO	\$/mr	18.500		
		VIII	BIO BIO	\$/mr	18.500		
		VIII	CONCEPCION	\$/mr	27.500		
		IX	MALLECO	\$/mr	18.500		
		XIV	VALDIVIA	\$/mr	18.500	19.000	
	mayor a 16 cm	XIV	VALDIVIA	\$/mr	20.500		
	TROZAS PARA PULPA (PUESTO CANCHA)						
	PINO RADIATA CON CORTEZA	IX	CAUTIN	\$/mr	13.350	15.400	
TROZAS PARA ASERRAR (PUESTO ASERRADERO)							
COIGUE		IX	MALLECO	\$/m3	29.700	33.000	
		XIV	VALDIVIA	\$/m3	55.000		
LENGA		IX	MALLECO	\$/m3	35.200		
PINO OREGON		IX	CAUTIN	\$/m3	44.000		
		XIV	VALDIVIA	\$/m3	44.000		
PINO RADIATA		VII	TALCA	\$/m3	26.000	27.000	
		VIII	ARAUCO	\$/m3	23.000		
		VIII	BIO BIO	\$/m3	21.943	22.543	
		VIII	CONCEPCION	\$/m3	23.000		
		VIII	NUBLE	\$/m3	22.981	23.161	
		IX	CAUTIN	\$/m3	22.857	24.000	
		XIV	VALDIVIA	\$/m3	26.500	28.800	
	20 a 22 cm d	VIII	NUBLE	\$/m3	20.844		
	22 a 24 cm d	VIII	NUBLE	\$/m3	22.234		
	24 a 26 cm d	VIII	BIO BIO	\$/m3	21.632	22.234	
	24 a 26 cm d	IX	CAUTIN	\$/m3	21.308		
	26 a 28 cm d	VIII	NUBLE	\$/m3	24.087		
	26 a 28 cm d	IX	CAUTIN	\$/m3	22.234		
	28 a 30 cm d	VIII	BIO BIO	\$/m3	22.795	23.392	
	28 a 30 cm d	VIII	NUBLE	\$/m3	24.550		
	28 a 30 cm d	IX	CAUTIN	\$/m3	22.929		
	30 a 32 cm d	VIII	NUBLE	\$/m3	25.013		
	30 a 32 cm d	IX	CAUTIN	\$/m3	23.624		
	32 a 34 cm d	VIII	BIO BIO	\$/m3	24.657	25.013	
	mayor 36 cm d	VIII	BIO BIO	\$/m3	25.820	26.403	
mayor 40 cm d	IX	CAUTIN	\$/m3	26.403			
RAULI		IX	MALLECO	\$/m3	41.800	44.000	
ROBLE HUALLE		IX	CAUTIN	\$/m3	44.000		
		IX	MALLECO	\$/m3	29.700	33.000	
		XIV	VALDIVIA	\$/m3	33.000		

ESPECIFICACIÓN		REGIÓN	PROVINCIA	UNIDAD	PRECIO	
					PROMEDIO	MÁXIMO
TROZAS PARA CHAPAS (PUESTO PLANTA)						
CANELO		XIV	VALDIVIA	\$/m3	27.200	
OLIVILLO		XIV	VALDIVIA	\$/m3	44.200	
PINO RADIATA		XIV	VALDIVIA	\$/m3	27.000	
	PODADO	XIV	VALDIVIA	\$/m3	46.000	
ROBLE HUALLE		XIV	VALDIVIA	\$/m3	44.200	
TEPA		XIV	VALDIVIA	\$/m3	44.200	
TINEO		XIV	VALDIVIA	\$/m3	44.200	
ULMO		XIV	VALDIVIA	\$/m3	44.200	
POLINES Y POSTES						
POLINES IMPREGNADOS (PUESTO PLANTA IMPREGNADORA)						
PINO RADIATA	2- 3" x 2.4 m	V	SAN ANTONIO	\$/unidad	1.092	
	2- 3" x 2.4 m	VI	COLCHAGUA	\$/unidad	1.244	
	2- 3" x 2.4 m	VII	CURICO	\$/unidad	1.168	
	2- 3" x 2.4 m	VII	TALCA	\$/unidad	1.000	
	2- 3" x 2.4 m	RM	CHACABUCO	\$/unidad	1.050	
	2- 3" x 2.4 m	RM	SANTIAGO	\$/unidad	1.092	
	3- 4" x 2.4 m	V	SAN ANTONIO	\$/unidad	1.345	
	3- 4" x 2.4 m	VI	COLCHAGUA	\$/unidad	1.576	
	3- 4" x 2.4 m	VII	CURICO	\$/unidad	1.521	
	3- 4" x 2.4 m	VII	TALCA	\$/unidad	1.300	
	3- 4" x 2.4 m	RM	CHACABUCO	\$/unidad	1.450	
	3- 4" x 2.4 m	RM	SANTIAGO	\$/unidad	1.580	1.740
	4- 5" x 3.0 m	VI	COLCHAGUA	\$/unidad	4.762	
	4- 5" x 3.0 m	VII	CURICO	\$/unidad	3.630	
	4- 5" x 3.0 m	VII	TALCA	\$/unidad	2.800	
	4- 5" x 3.0 m	RM	CHACABUCO	\$/unidad	2.960	
	4- 5" x 3.0 m	RM	SANTIAGO	\$/unidad	3.166	3.240
	4- 5" x 2.4 m	V	SAN ANTONIO	\$/unidad	1.765	
	5- 6" x 3.0 m	VI	COLCHAGUA	\$/unidad	5.605	
	5- 6" x 3.0 m	VII	CURICO	\$/unidad	5.882	
	5" x 3.2 m	V	SAN ANTONIO	\$/unidad	5.042	
	7- 9" x 3.5 m	RM	SANTIAGO	\$/unidad	16.800	
	8-10" x 3.5 m	VII	TALCA	\$/unidad	19.800	
POSTES IMPREGNADOS (PUESTO PLANTA IMPREGNADORA)						
PINO RADIATA	5- 6" x 6.0 m	VI	COLCHAGUA	\$/unidad	21.640	
	5- 6" x 6.0 m	VII	CURICO	\$/unidad	21.008	
	5- 6" x 6.0 m	RM	SANTIAGO	\$/unidad	20.674	22.440
	5- 6" x 8.0 m	VI	COLCHAGUA	\$/unidad	32.970	
	6- 7" x 6.0 m	V	SAN ANTONIO	\$/unidad	29.412	
	6- 7" x 6.0 m	VI	COLCHAGUA	\$/unidad	27.200	
	6- 7" x 6.0 m	VII	CURICO	\$/unidad	24.370	
	6- 7" x 6.0 m	RM	CHACABUCO	\$/unidad	20.790	
	6- 7" x 6.0 m	RM	SANTIAGO	\$/unidad	21.429	
	6- 7" x 8.0 m	VI	COLCHAGUA	\$/unidad	40.730	
	6- 7" x 8.0 m	VII	CURICO	\$/unidad	35.294	
	7- 8" x 6.0 m	VII	CURICO	\$/unidad	28.571	
	7- 8" x 8.0 m	VII	CURICO	\$/unidad	36.975	

ESPECIFICACIÓN		REGIÓN	PROVINCIA	UNIDAD	PRECIO		
					PROMEDIO	MÁXIMO	
MADERAS TRATADAS							
MADERAS IMPREGNADAS (PUESTO PLANTA IMPREGNADORA)							
PINO RADIATA MADERA DIMENSIONADA	4.0 kg/m3	V	SAN ANTONIO	\$/m3	142.639		
	4.0 kg/m3	VII	TALCA	\$/m3	150.350		
	4.0 kg/m3	VIII	ARAUCO	\$/m3	171.884	180.323	
	4.0 kg/m3	VIII	BIO BIO	\$/m3	123.675		
	4.0 kg/m3	IX	CAUTIN	\$/m3	126.585	149.380	
	4.0 kg/m3	X	LLANQUIHUE	\$/m3	150.350		
	4.0 kg/m3	X	OSORNO	\$/m3	120.523	121.250	
	4.0 kg/m3	RM	CHACABUCO	\$/m3	121.250		
PINO RADIATA MADERA ELABORADA	4.0 kg/m3	RM	SANTIAGO	\$/m3	121.650	124.645	
	4.0 kg/m3	V	SAN ANTONIO	\$/m3	163.009		
	4.0 kg/m3	VII	TALCA	\$/m3	160.050		
	4.0 kg/m3	VIII	ARAUCO	\$/m3	181.148	184.300	
	4.0 kg/m3	VIII	BIO BIO	\$/m3	162.475		
	4.0 kg/m3	IX	CAUTIN	\$/m3	143.495	171.011	
	4.0 kg/m3	X	LLANQUIHUE	\$/m3	179.450		
	4.0 kg/m3	X	OSORNO	\$/m3	152.120	160.050	
	4.0 kg/m3	RM	CHACABUCO	\$/m3	145.500		
	4.0 kg/m3	RM	SANTIAGO	\$/m3	134.507	136.770	
	SERVICIO DE IMPREGNACION (PUESTO PLANTA IMPREGNADORA)						
PINO RADIATA MADERA DIMENSIONADA	4.0 kg/m3	VII	TALCA	\$/m3	27.888		
	4.0 kg/m3	IX	CAUTIN	\$/m3	26.675		
	4.0 kg/m3	RM	SANTIAGO	\$/m3	30.313	36.375	
	6.4 kg/m3	VII	CURICO	\$/m3	48.888		
PINO RADIATA MADERA ELABORADA	4.0 kg/m3	VII	TALCA	\$/m3	27.888		
	4.0 kg/m3	IX	CAUTIN	\$/m3	26.675		
	4.0 kg/m3	RM	CHACABUCO	\$/m3	29.100		
	4.0 kg/m3	RM	SANTIAGO	\$/m3	30.313	36.375	
MADERA SECA EN HORNO (PUESTO BARRACA)							
COIGUE MADERA DIMENSIONADA I-IV	8-10% CH	XIV	VALDIVIA	\$/m3	339.200		
COIGUE MADERA DIMENSIONADA V	8-10% CH	XIV	VALDIVIA	\$/m3	296.800		
PINO RADIATA MADERA DIMENSIONADA	12% CH	VIII	BIO BIO	\$/m3	111.550		
	18% CH	RM	SANTIAGO	\$/m3	120.797	129.592	
PINO RADIATA MADERA ELABORADA	12% CH	VIII	BIO BIO	\$/m3	130.950		
	18% CH	RM	SANTIAGO	\$/m3	130.821	135.800	
RAULI MADERA DIMENSIONADA I-IV	8-10% CH	XIV	VALDIVIA	\$/m3	610.560		
RAULI MADERA DIMENSIONADA V	8-10% CH	XIV	VALDIVIA	\$/m3	460.040		
ESTRUCTURAS LAMINADAS (PUESTO PLANTA)							
ELEMENTOS CURVOS PINO RADIATA		RM	SANTIAGO	\$/m3	681.485	703.468	
ELEMENTOS RECTOS PINO RADIATA		RM	SANTIAGO	\$/m3	626.526	637.518	



ESPECIFICACIÓN		REGIÓN	PROVINCIA	UNIDAD	PRECIO	
					PROMEDIO	MÁXIMO
MADERA ASERRADA						
MADERA ASERRADA (PUESTO ASERRADERO)						
CASTANO		VIII	BIO BIO	\$/m3	212.000	
	seco	VIII	BIO BIO	\$/m3	339.200	
CIPRES MACROCARPA	seco	VIII	BIO BIO	\$/m3	212.000	
COIGUE		XIV	VALDIVIA	\$/m3	296.800	
	I	XI	COYHAIQUE	\$/m3	195.040	
	V	XIV	VALDIVIA	\$/m3	233.200	
	I-V	IX	MALLECO	\$/m3	137.800	148.400
	seco	IX	MALLECO	\$/m3	285.055	
	verde	XI	AYSEN	\$/m3	164.978	169.600
	seco I-V	IX	MALLECO	\$/m3	241.680	254.400
EUCALIPTO		VIII	BIO BIO	\$/m3	212.000	
LENGA	I	XI	COYHAIQUE	\$/m3	234.613	254.400
	II	XI	COYHAIQUE	\$/m3	168.862	190.800
	I-V	IX	MALLECO	\$/m3	190.800	
	verde	XI	AYSEN	\$/m3	185.288	
	verde	XI	CAPITAN PRATS	\$/m3	124.698	
	verde	XI	GENERAL CARRERA	\$/m3	142.506	
	seco I-V	IX	MALLECO	\$/m3	254.400	
MANIO	seco	VIII	BIO BIO	\$/m3	254.400	
	seco	XI	COYHAIQUE	\$/m3	155.438	
	verde	XI	CAPITAN PRATS	\$/m3	178.165	
PINO OREGON		VIII	BIO BIO	\$/m3	137.875	169.750
PINO RADIATA		V	VALPARAISO	\$/m3	80.769	83.711
		VI	CARDENAL CARO	\$/m3	66.930	72.750
		VIII	ARAUCO	\$/m3	55.775	
		VIII	BIO BIO	\$/m3	58.200	
		VIII	CONCEPCION	\$/m3	58.200	
		VIII	NUBLE	\$/m3	58.200	
RAULI		XIV	VALDIVIA	\$/m3	530.000	
	V	XIV	VALDIVIA	\$/m3	373.120	
	I-V	IX	MALLECO	\$/m3	212.000	233.200
RAULI HUALLE		VIII	BIO BIO	\$/m3	161.120	
	seco I-V	IX	MALLECO	\$/m3	286.200	296.800
	seco	VIII	BIO BIO	\$/m3	212.000	
ROBLE HUALLE		VIII	BIO BIO	\$/m3	125.080	127.200
	I-V	IX	MALLECO	\$/m3	137.800	148.400
TEPA	verde	XI	AYSEN	\$/m3	126.861	
MADERA ASERRADA (PUESTO BARRACA)						
ALAMO		VI	CACHAPOAL	\$/m3	73.963	75.175
		VIII	NUBLE	\$/m3	63.050	
COIGUE		XIV	VALDIVIA	\$/m3	142.506	
PINO RADIATA		V	SAN ANTONIO	\$/m3	72.750	75.175
		VI	CACHAPOAL	\$/m3	76.792	80.025
		VI	CARDENAL CARO	\$/m3	61.110	
		VII	CAUQUENES	\$/m3	58.200	
		VII	CURICO	\$/m3	72.750	
		VII	LINARES	\$/m3	67.900	
		VII	TALCA	\$/m3	65.475	67.900
		VIII	BIO BIO	\$/m3	63.050	
		VIII	NUBLE	\$/m3	63.050	65.475
		IX	CAUTIN	\$/m3	60.625	63.050
		IX	MALLECO	\$/m3	59.008	60.625
		RM	SANTIAGO	\$/m3	75.175	77.600
		XIV	VALDIVIA	\$/m3	59.360	
ROBLE HUALLE		VIII	NUBLE	\$/m3	127.200	
		IX	MALLECO	\$/m3	97.520	
ULMO		XIV	VALDIVIA	\$/m3	142.506	

ESPECIFICACIÓN	REGIÓN	PROVINCIA	UNIDAD	PRECIO	
				PROMEDIO	MÁXIMO
CUARTONES (PUESTO BARRACA)					
PINO RADIATA CUARTON DE 3X3"	V	SAN ANTONIO	\$/unidad	1.345	
	V	VALPARAISO	\$/unidad	1.103	
	VI	CACHAPOAL	\$/unidad	1.760	1.933
	VI	COLCHAGUA	\$/unidad	1.534	1.681
	VII	CAUQUENES	\$/unidad	1.084	
	VII	TALCA	\$/unidad	1.849	
	VIII	BIO BIO	\$/unidad	1.357	1.434
	RM	SANTIAGO	\$/unidad	1.477	
PINO RADIATA CUARTON DE 4X4"	V	SAN ANTONIO	\$/unidad	2.101	
	V	VALPARAISO	\$/unidad	1.897	
	VI	CACHAPOAL	\$/unidad	2.583	2.731
	VI	COLCHAGUA	\$/unidad	2.479	2.773
	VII	CAUQUENES	\$/unidad	1.807	
	VII	LINARES	\$/unidad	2.101	
	VII	TALCA	\$/unidad	2.689	
	VIII	BIO BIO	\$/unidad	2.110	2.459
	RM	SANTIAGO	\$/unidad	2.361	
	ASTILLAS SIN CORTEZA (PUESTO PLANTA)				
PINO RADIATA	VII	TALCA	\$/m stereo	5.095	
	VIII	ARAUCO	\$/m stereo	4.512	
	VIII	BIO BIO	\$/m stereo	5.920	
	XIV	VALDIVIA	\$/m stereo	6.000	
SUBPRODUCTOS DE ASERRADERO					
ASERRIN PINO RADIATA	XIV	VALDIVIA	\$/m stereo	3.500	
LAMPAZOS PINO RADIATA	VIII	BIO BIO	\$/mr	10.500	
	IX	MALLECO	\$/mr	10.500	
TAPAS PINO RADIATA	V	SAN ANTONIO	\$/unidad	593	639
	V	VALPARAISO	\$/unidad	406	
	VI	CACHAPOAL	\$/unidad	553	609
	VI	CARDENAL CARO	\$/unidad	420	
	VII	CAUQUENES	\$/unidad	647	
	VII	CURICO	\$/unidad	515	
	VII	LINARES	\$/unidad	504	
	VII	TALCA	\$/unidad	512	600
	VIII	BIO BIO	\$/unidad	455	500
	RM	SANTIAGO	\$/unidad	583	720
	MADERA DIMENSIONADA Y CEPILLADA				
MADERA DIMENSIONADA (PUESTO BARRACA Y DEPOSITO)					
ALAMO	VI	CACHAPOAL	\$/m3	132.866	163.009
	VIII	BIO BIO	\$/m3	86.961	97.000
	VIII	NUBLE	\$/m3	105.973	
	RM	SANTIAGO	\$/m3	168.392	
CANELO	X	CHILOE	\$/m3	117.222	127.200
CASTANO	VIII	BIO BIO	\$/m3	220.480	
CIPRES MACROCARPA	VIII	ARAUCO	\$/m3	171.042	
COIGUE	VI	CACHAPOAL	\$/m3	545.250	783.849
	X	CHILOE	\$/m3	135.744	146.789
	RM	SANTIAGO	\$/m3	459.701	
	XIV	VALDIVIA	\$/m3	195.973	
	XIV	VALDIVIA	\$/m3	397.712	
	Precepillado I-IV				

ESPECIFICACIÓN	REGIÓN	PROVINCIA	UNIDAD	PRECIO	
				PROMEDIO	MÁXIMO
EUCALIPTO	RM	SANTIAGO	\$/m3	403.648	
MANIO	X	CHIOLOE	\$/m3	209.689	248.337
	RM	SANTIAGO	\$/m3	593.600	
	X	CHIOLOE	\$/m3	349.355	356.287
OLIVILLO	XIV	VALDIVIA	\$/m3	320.671	
PINO OREGON	VI	CACHAPOAL	\$/m3	231.750	285.055
	VIII	BIO BIO	\$/m3	170.668	222.615
	IX	CAUTIN	\$/m3	190.413	213.740
	X	OSORNO	\$/m3	178.983	242.500
	XI	AYSEN	\$/m3	140.747	160.357
	XI	COYHAIQUE	\$/m3	169.600	
	RM	SANTIAGO	\$/m3	155.200	
	XIV	VALDIVIA	\$/m3	184.482	190.800
PINO RADIATA	V	SAN ANTONIO	\$/m3	95.788	97.825
	V	VALPARAISO	\$/m3	129.810	145.500
	VI	CACHAPOAL	\$/m3	121.590	122.269
	VI	CARDENAL CARO	\$/m3	92.732	93.751
	VI	COLCHAGUA	\$/m3	109.634	121.444
	VII	CAUQUENES	\$/m3	82.620	87.640
	VII	CURICO	\$/m3	89.677	
	VII	LINARES	\$/m3	106.991	112.084
	VII	TALCA	\$/m3	88.774	114.072
	VIII	ARAUCO	\$/m3	107.112	118.437
	VIII	BIO BIO	\$/m3	93.547	101.850
	VIII	CONCEPCION	\$/m3	99.978	116.158
	VIII	NUBLE	\$/m3	100.929	110.047
	IX	CAUTIN	\$/m3	104.207	143.657
	IX	MALLECO	\$/m3	92.771	105.973
	X	LLANQUIHUE	\$/m3	80.025	
	X	OSORNO	\$/m3	86.277	89.082
	XI	COYHAIQUE	\$/m3	53.466	
	RM	CHACABUCO	\$/m3	92.150	
	RM	SANTIAGO	\$/m3	110.976	151.902
	XIV	VALDIVIA	\$/m3	93.349	101.899
RAULI	VI	CACHAPOAL	\$/m3	792.774	1.015.480
	VIII	ARAUCO	\$/m3	188.850	
	RM	SANTIAGO	\$/m3	878.528	
RAULI HUALLE	VIII	BIO BIO	\$/m3	211.534	249.227
ROBLE HUALLE	V	VALPARAISO	\$/m3	360.400	
	VI	CACHAPOAL	\$/m3	381.409	424.339
	VIII	ARAUCO	\$/m3	167.310	
	VIII	BIO BIO	\$/m3	141.044	150.647
	VIII	NUBLE	\$/m3	178.165	
	IX	CAUTIN	\$/m3	169.600	
	IX	MALLECO	\$/m3	143.708	171.042
	XIV	VALDIVIA	\$/m3	106.000	
ROBLE PELLIN	V	VALPARAISO	\$/m3	636.000	
TEPA	X	CHIOLOE	\$/m3	93.895	98.707
TINEO	X	CHIOLOE	\$/m3	135.744	146.789
ULMO	X	CHIOLOE	\$/m3	135.744	146.789
	XIV	VALDIVIA	\$/m3	213.781	

ESPECIFICACIÓN	REGIÓN	PROVINCIA	UNIDAD	PRECIO				
				PROMEDIO	MÁXIMO			
MADERA CEPILLADA (PUESTO BARRACA Y DEPOSITO)								
ALAMO		VI	CACHAPOAL	\$/m3	143.051	183.379		
		VIII	BIO BIO	\$/m3	91.277			
		VIII	NUBLE	\$/m3	122.269			
		RM	SANTIAGO	\$/m3	187.938			
CANELO		V	VALPARAISO	\$/m3	530.000	138.945		
		X	CHILOE	\$/m3	132.712			
CASTANO		V	VALPARAISO	\$/m3	593.600			
		VIII	BIO BIO	\$/m3	245.920			
CIPRES MACROCARPA		VIII	ARAUCO	\$/m3	188.850			
		V	VALPARAISO	\$/m3	636.000			
COIGUE		VI	CACHAPOAL	\$/m3	598.702	908.590		
		X	CHILOE	\$/m3	149.820		157.134	
		RM	SANTIAGO	\$/m3	505.662			
		XIV	VALDIVIA	\$/m3	213.781			
ENCINA		V	VALPARAISO	\$/m3	784.400			
		V	VALPARAISO	\$/m3	593.600			
EUCALIPTO		RM	SANTIAGO	\$/m3	474.880			
		V	VALPARAISO	\$/m3	593.600			
LAUREL	seco	V	VALPARAISO	\$/m3	593.600			
LENGA		V	VALPARAISO	\$/m3	636.000			
MANIO		V	VALPARAISO	\$/m3	720.800			
		X	CHILOE	\$/m3	238.542		263.304	
RM		SANTIAGO	\$/m3	641.088				
OLIVILLO		X	CHILOE	\$/m3	366.103		374.138	
		X	LLANQUIHUE	\$/m3	508.800			
PINO OREGON			V	VALPARAISO	\$/m3		636.000	
			XIV	VALDIVIA	\$/m3		356.287	
			V	VALPARAISO	\$/m3		218.250	
	VI		CACHAPOAL	\$/m3	268.421			
	VIII		BIO BIO	\$/m3	197.899	247.399		
	IX		CAUTIN	\$/m3	218.207	254.400		
PINO RADIATA		X	OSORNO	\$/m3	214.019	291.000		
		RM	SANTIAGO	\$/m3	169.750			
		XIV	VALDIVIA	\$/m3	195.973			
		V	SAN ANTONIO	\$/m3	146.713			
		V	VALPARAISO	\$/m3	164.464	183.427		
		VI	CACHAPOAL	\$/m3	133.133		138.565	
		VI	CARDENAL CARO	\$/m3	99.862	101.899		
		VI	COLCHAGUA	\$/m3	118.195	126.343		
		VII	CAUQUENES	\$/m3	98.819	101.850		
		VII	CURICO	\$/m3	142.639			
		VII	LINARES	\$/m3	122.269			
		VII	TALCA	\$/m3	117.768	142.639		
		VIII	ARAUCO	\$/m3	124.694	145.500		
		VIII	BIO BIO	\$/m3	121.347	130.950		
		VIII	CONCEPCION	\$/m3	116.846	122.269		
		VIII	NUBLE	\$/m3	120.595	122.269		
RAULI		IX	CAUTIN	\$/m3	130.019	150.496		
		IX	MALLECO	\$/m3	104.488		114.121	
		X	LLANQUIHUE	\$/m3	121.250			
		X	OSORNO	\$/m3	127.748		150.350	
		RM	CHACABUCO	\$/m3	101.850	163.833		
		RM	SANTIAGO	\$/m3	131.396		130.417	
		XIV	VALDIVIA	\$/m3	128.808	1.068.904		
		V	VALPARAISO	\$/m3	1.060.000			
		VI	CACHAPOAL	\$/m3	819.486	206.658		
		VIII	ARAUCO	\$/m3	206.658			
		RM	SANTIAGO	\$/m3	926.016			
		V	VALPARAISO	\$/m3	826.800			
RAULI HUALLE	V	VIII	BIO BIO	\$/m3	245.856	283.953		

ESPECIFICACIÓN		REGIÓN	PROVINCIA	UNIDAD	PRECIO	
					PROMEDIO	MÁXIMO
ROBLE HUALLE		V	VALPARAISO	\$/m3	360.400	
		VI	CACHAPOAL	\$/m3	399.238	424.339
		VIII	BIO BIO	\$/m3	164.597	168.074
		VIII	NUBLE	\$/m3	192.411	
		IX	CAUTIN	\$/m3	203.520	
TEPA		IX	MALLECO	\$/m3	159.141	185.288
		V	VALPARAISO	\$/m3	530.000	
		X	CHIOLOE	\$/m3	111.173	115.455
TINEO		X	CHIOLOE	\$/m3	149.820	157.134
ULMO		X	CHIOLOE	\$/m3	148.040	157.134
		XIV	VALDIVIA	\$/m3	246.853	
	seco I	X	LLANQUIHUE	\$/m3	508.800	
	seco II	X	LLANQUIHUE	\$/m3	360.400	
<b>TABLEROS Y CHAPAS</b>						
<b>TABLEROS DE PARTICULAS (PUESTO SANTIAGO)</b>						
				<u>PROCEDENCIA</u>		
ENCHAPADO COIGUE	15.0 mm e	XIV	VALDIVIA	\$/m2	5.742	
ENCHAPADO ENCINA	15.0 mm e	XIV	VALDIVIA	\$/m2	10.408	
	18.0 mm e	XIV	VALDIVIA	\$/m2	10.761	
ENCHAPADO EUCALIPTO	15.0 mm e	XIV	VALDIVIA	\$/m2	6.471	7.758
	18.0 mm e	XIV	VALDIVIA	\$/m2	6.982	7.991
ENCHAPADO MANIO	15.0 mm e	XIV	VALDIVIA	\$/m2	6.563	
ENCHAPADO OLIVILLO	15.0 mm e	XIV	VALDIVIA	\$/m2	5.361	
ENCHAPADO PINO RADIATA	15.0 mm e	XIV	VALDIVIA	\$/m2	6.928	
FACILPLAC	8.0 mm e	XIV	VALDIVIA	\$/m2	1.692	
HIDRORESISTENTE	12.0 mm e	XIV	VALDIVIA	\$/m2	3.949	
MELAMINIZADO	(Bco.) 9.0 mm e	XIV	VALDIVIA	\$/m2	6.335	
	(Bco.) 15.0 mm e	XIV	VALDIVIA	\$/m2	6.041	
PANEL	24.0 mm e	XIV	VALDIVIA	\$/m2	4.064	
	32.0 mm e	XIV	VALDIVIA	\$/m2	5.164	
	45.0 mm e	XIV	VALDIVIA	\$/m2	6.581	
PLACA	12.0 mm e	XIV	VALDIVIA	\$/m2	3.134	
	15.0 mm e	XIV	VALDIVIA	\$/m2	3.641	
	24.0 mm e	XIV	VALDIVIA	\$/m2	5.795	
<b>TABLEROS DE FIBRAS (PUESTO SANTIAGO)</b>						
				<u>PROCEDENCIA</u>		
DUROLAC MADERA EUCALIPTO	(Entab.) 3.0 mm e	VIII	NUBLE	\$/m2	1.958	
DUROLAC MADERA PINO RADIATA	(Entab.) 3.0 mm e	VIII	NUBLE	\$/m2	1.958	
DUROLAC UNICOLOR	3.0 mm e	VIII	NUBLE	\$/m2	1.860	
MDF	9.0 mm e	VIII	NUBLE	\$/m2	4.004	
	12.0 mm e	VIII	NUBLE	\$/m2	4.240	
	12.0 mm e	VIII	CONCEPCION	\$/m2	5.194	
	15.0 mm e	VIII	NUBLE	\$/m2	5.003	
	15.0 mm e	VIII	CONCEPCION	\$/m2	6.133	
	18.0 mm e	VIII	NUBLE	\$/m2	5.914	
	20.0 mm e	VIII	CONCEPCION	\$/m2	7.997	
	25.0 mm e	VIII	NUBLE	\$/m2	8.417	

ESPECIFICACIÓN			REGIÓN	PROVINCIA	UNIDAD	PRECIO	
						PROMEDIO	MÁXIMO
				<u>PROCEDENCIA</u>			
MDF ENCHAPADO EUCALIPTO	15.0 mm e	VIII	CONCEPCION	\$/m2	9.378		
MDF MELAMINA	(1C) 15.0 mm e	VIII	NUBLE	\$/m2	5.771		
	(1C) 15.0 mm e	VIII	CONCEPCION	\$/m2	7.113		
OSB	MADERA 15.0 mm e	VIII	NUBLE	\$/m2	6.566		
	9.5 mm e	XIV	VALDIVIA	\$/m2	3.307		
	11.1 mm e	XIV	VALDIVIA	\$/m2	3.853		
	15.1 mm e	XIV	VALDIVIA	\$/m2	4.634		
PLANCHA DECORADA	(Colon.) 3.0 mm e	VIII	NUBLE	\$/m2	1.283		
PLANCHA LISA	3.0 mm e	VIII	NUBLE	\$/m2	1.273		
	4.8 mm e	VIII	NUBLE	\$/m2	2.112		
<b>CONTRACHAPADOS (PUERTO SANTIAGO)</b>							
				<u>PROCEDENCIA</u>			
CORRIENTE	3.5 mm e	XIV	VALDIVIA	\$/m2	2.413		
	6.0 mm e	XIV	VALDIVIA	\$/m2	3.370		
	9.0 mm e	XIV	VALDIVIA	\$/m2	4.044		
	20.0 mm e	XIV	VALDIVIA	\$/m2	6.549		
ESTRUCTURAL PINO RADIATA	9.5 mm e	VIII	NUBLE	\$/m2	4.141		
	18.0 mm e	VIII	NUBLE	\$/m2	7.079		
MARINO	12.0 mm e	XIV	VALDIVIA	\$/m2	5.637		
MOLDAJE	12.0 mm e	XIV	VALDIVIA	\$/m2	4.340		

TARIFAS DE FLETES						
ESPECIFICACIÓN		ORIGEN	DESTINO	UNIDAD	PRECIO	
					PROMEDIO	MÁXIMO
MADERA ASERRADA		CONSTITUCION	SANTIAGO	\$/m3	11.155	
		NACIMIENTO	COLLIPULLI	\$/m3	6.693	
		OSORNO	SANTIAGO	\$/t	30.000	
		PANGUIPULLI	SANTIAGO	\$/t	15.000	
MADERA DIMENSIONADA		CONSTITUCION	SANTIAGO	\$/m3	9.700	
		VIII REGION	ANTOFAGASTA	\$/m3	57.656	
		VIII REGION	ARICA	\$/m3	78.165	
		VIII REGION	COPIAPO	\$/m3	41.324	
		VIII REGION	IQUIQUE	\$/m3	69.450	
		VIII REGION	IV REGION	\$/m3	29.440	
		VIII REGION	SANTIAGO	\$/m3	21.237	
		VIII REGION	VIÑA DEL MAR	\$/m3	23.622	
MADERA ELABORADA		CONSTITUCION	SANTIAGO	\$/m3	6.790	7.275
TAB. PARTICULAS CORRIENTE	12.0 mm e	VALDIVIA	SANTIAGO	\$/m2	184	
	15.0 mm e	VALDIVIA	SANTIAGO	\$/m2	231	
	18.0 mm e	VALDIVIA	SANTIAGO	\$/m2	272	
	24.0 mm e	VALDIVIA	SANTIAGO	\$/m2	335	
	32.0 mm e	VALDIVIA	SANTIAGO	\$/m2	447	
	8.0 mm e	VALDIVIA	SANTIAGO	\$/m2	122	
TAB. PARTICULAS ENCHAPADA	9.0 mm e	VALDIVIA	SANTIAGO	\$/m2	145	
	12.0 mm e	VALDIVIA	SANTIAGO	\$/m2	264	
	15.0 mm e	VALDIVIA	SANTIAGO	\$/m2	308	
	18.0 mm e	VALDIVIA	SANTIAGO	\$/m2	341	
TABLERO DE FIBRAS	3.0 mm e	YUNGAY	SANTIAGO	\$/m2	65	
	4.8 mm e	YUNGAY	SANTIAGO	\$/m2	105	
TABLERO DE FIBRAS MDF	12.0 mm e	CONCEPCION	SANTIAGO	\$/m2	154	
	15.0 mm e	CONCEPCION	ANTOFAGASTA	\$/m2	679	
	15.0 mm e	CONCEPCION	ARICA	\$/m2	726	
	15.0 mm e	CONCEPCION	COPIAPO	\$/m2	508	
	15.0 mm e	CONCEPCION	IQUIQUE	\$/m2	685	
	15.0 mm e	CONCEPCION	LA SERENA	\$/m2	427	
	15.0 mm e	CONCEPCION	PUERTO MONTT	\$/m2	260	
	15.0 mm e	CONCEPCION	PUNTA ARENAS	\$/m2	827	
	15.0 mm e	CONCEPCION	SANTIAGO	\$/m2	193	
	15.0 mm e	CONCEPCION	TALCA	\$/m2	185	
	15.0 mm e	CONCEPCION	TEMUCO	\$/m2	230	
	15.0 mm e	CONCEPCION	V REGION	\$/m2	235	
	15.0 mm e	YUNGAY	ANTOFAGASTA	\$/m2	520	
	15.0 mm e	YUNGAY	ARICA	\$/m2	698	
	15.0 mm e	YUNGAY	CHILLAN	\$/m2	137	
	15.0 mm e	YUNGAY	COPIAPO	\$/m2	379	
	15.0 mm e	YUNGAY	IQUIQUE	\$/m2	623	
	15.0 mm e	YUNGAY	LA SERENA	\$/m2	276	
	15.0 mm e	YUNGAY	PUERTO MONTT	\$/m2	248	
	TABLERO DE FIBRAS MDF	15.0 mm e	YUNGAY	SANTIAGO	\$/m2	192
15.0 mm e		YUNGAY	TALCA	\$/m2	159	
15.0 mm e		YUNGAY	TEMUCO	\$/m2	172	
15.0 mm e		YUNGAY	VALDIVIA	\$/m2	211	
15.0 mm e		YUNGAY	VIÑA DEL MAR	\$/m2	228	
TROZOS PARA PULPA	20.0 mm e	CONCEPCION	SANTIAGO	\$/m2	257	
		BOSQUE (50 KM)	ARAUCO	\$/t	3.477	

ESPECIFICACIÓN	ORIGEN	DESTINO	UNIDAD	PRECIO	
				PROMEDIO	MÁXIMO
<p>Estimado lector:</p> <p>El Boletín de Precios Forestales es una publicación Técnica que se edita cada tres meses. La suscripción anual tiene un valor de \$25.000, que incluye gastos de envío.</p> <p>Si usted desea suscribirse a esta publicación, favor enviar la orden incluida, adjuntando cheque cruzado y nominativo a nombre de "Instituto Forestal", Sucre N° 2397, Santiago.</p> <p>ORDEN DE SUSCRIPCIÓN AL "BOLETÍN DE PRECIOS" (4 números al año)  INSTITUTO FORESTAL VALOR \$25.000</p> <p>FECHA INSCRIPCIÓN: ..... CHEQUE N°: ..... BANCO: .....</p> <p>NOMBRE COMPLETO: .....</p> <p>CARGO O ACTIVIDAD: .....</p> <p>NOMBRE DE LA EMPRESA: .....</p> <p>RAZÓN SOCIAL: ..... RUT: .....</p> <p>DIRECCIÓN: .....</p> <p>CIUDAD: ..... REGIÓN: ..... FONO: .....</p> <p>FAX: ..... CASILLA: ..... E-MAIL: .....</p> <p>PRODUCTO QUE FABRICA O SERVICIO QUE PRESTA: .....</p>					



# PRECIOS NOMINALES TROZAS Y MADERA DE PINO RADIATA MERCADO INTERNO

1977 - 2011

(\$/m<sup>3</sup>)

AÑO TRIMESTRE	TROZAS		MADERA		
	Aserrables (1)	Pulpables (2)	Aserrada (1)	Dimensionada (3)	Cepillada (3)
1977	204	135	1.341	1.265	1.510
1978	310	222	2.025	1.901	2.215
1979	466	252	2.178	2.370	2.765
1980	693	355	2.953	3.620	4.183
1981	693	371	2.839	4.063	4.690
1982	640	496	2.030	3.812	4.360
1983	761	610	...	4.278	4.968
1984	1.138	778	2.999	5.076	5.970
1985	1.872	1.187	5.548	8.736	9.917
1986	2.145	1.683	6.277	10.492	11.653
1987	2.776	2.090	8.728	12.792	14.632
1988	4.703	2.475	11.998	17.941	20.413
1989	5.775	3.044	13.709	22.324	24.722
1990	7.138	4.020	16.651	28.715	32.153
1991	9.967	5.400	23.144	35.596	40.156
1992	12.095	6.990	33.111	47.748	53.657
1993	14.562	7.001	36.835	56.139	62.446
1994	15.756	7.091	38.093	59.064	65.684
1995	16.083	8.077	39.427	61.262	68.402
1996	17.717	8.110	42.232	66.257	72.890
1997	17.486	7.303	42.034	66.793	73.777
1998	17.918	7.981	41.573	66.283	74.467
1999	18.020	7.341	40.720	65.364	74.483
2000	19.933	7.277	40.801	66.055	73.482
2001	19.784	7.898	38.921	66.730	74.691
2002	19.429	8.035	39.540	67.252	76.159
2003	18.824	8.247	39.962	67.064	78.458
2004	18.378	8.658	41.086	68.946	80.576
2005	20.986	9.697	51.072	81.029	94.450
2006	21.688	9.569	53.229	87.763	101.182
2007	22.642	10.693	53.613	91.116	104.557
2008	24.250	11.457	54.600	94.643	110.164
2009	22.580	11.555	54.248	97.779	114.749
2010	22.333	11.434	57.965	100.405	123.199
2011*	22.736	11.514	57.594	100.532	120.940

(\*) Promedio enero a septiembre 2011

FUENTE : INFOR.

(1) : Puesto en aserradero de la VIII Región.

(2) : Precio promedio ponderado según consumo potencial de las plantas de pulpa de la VII y VIII Región.

(3) : Puesta en Barraca de la VIII Región.

(...) : Indica sin información.

**PRECIOS NOMINALES EXPORTACIÓN DE TROZAS, ASTILLAS, MADERA ASERRADA Y ELABORADA**

**1980 - 2011**

AÑO	TROZAS	TROZAS PULPABLES			ASTILLAS			MADERA ASERRADA TABLONES					MADERA ELABORADA		
	ASERRABLES	Pino	Eucalipto	Eucalipto	Pino	Eucalipto	Eucalipto	Pino	Raulí	Coihue	Tepa	Lenga	PINO RADIATA		
	<i>Pino radiata</i> (US\$ FOB/m <sup>3</sup> )	<i>radiata</i> (US\$ FOB/m <sup>3</sup> )	<i>globulus</i> (US\$ FOB/m <sup>3</sup> )	<i>nitens</i> (US\$ FOB/m <sup>3</sup> )	<i>radiata</i> (US\$ FOB/t)	<i>globulus</i> (US\$ FOB/t)	<i>nitens</i> (US\$ FOB/t)	<i>radiata</i> (US\$ FOB/m <sup>3</sup> )					<i>Cepillada</i> (US\$ FOB/m <sup>3</sup> )	<i>Finger</i> (US\$ FOB/m <sup>3</sup> )	<i>Molduras</i> (US\$ FOB/t)
1980	54	-	-	-	-	-	-	113	437	207	165	-	155	-	-
1981	47	-	-	-	-	-	-	109	475	176	198	219	169	-	1.064
1982	41	-	-	-	-	-	-	99	388	-	143	208	128	-	633
1983	33	-	-	-	-	-	-	84	358	-	148	166	113	-	565
1984	33	-	-	-	-	-	-	79	353	199	142	180	99	-	1.015
1985	32	27	-	-	-	-	-	73	331	160	169	169	98	-	532
1986	34	28	-	-	28	-	-	76	331	193	142	158	108	228	919
1987	39	27	42	-	29	-	-	87	303	125	137	194	134	270	602
1988	45	27	44	-	31	47	-	106	304	193	181	182	145	279	628
1989	43	27	45	-	34	58	-	109	299	157	199	194	145	247	700
1990	49	32	45	-	36	61	-	126	260	172	171	200	164	209	622
1991	51	40	48	-	34	60	-	137	313	183	272	197	166	260	820
1992	47	40	54	-	40	61	-	133	407	170	259	220	165	328	1.066
1993	85	38	63	-	42	67	-	178	529	235	309	300	247	391	1.238
1994	63	46	58	-	41	63	-	163	488	230	319	382	359	431	1.342
1995	67	43	70	-	47	73	-	180	478	262	392	473	392	364	1.319
1996	65	52	65	-	42	77	-	168	463	279	299	521	414	346	1.359
1997	62	55	62	-	39	67	-	172	507	442	295	532	388	342	1469
1998	52	54	65	-	38	69	-	146	542	408	339	560	349	299	1.185
1999	49	53	58	-	-	62	-	136	548	382	259	569	291	297	1.377
2000	46	42	52	-	31	55	36	137	541	376	254	565	254	257	1.045
2001	48	34	52	-	31	56	44	127	503	529	-	547	230	236	1.100
2002	47	41	45	-	27	52	42	129	487	458	356	418	235	253	1.134
2003	46	37	43	56	26	58	39	130	346	291	275	529	277	247	1.038
2004	49	34	48	41	30	53	39	141	505	401	726	540	330	336	1.502
2005	57	34	66	46	33	58	40	157	546	215	140	573	296	321	1.299
2006	-	36	-	44	47	62	43	166	567	608	492	608	294	349	1.460
2007	63	40	-	49	44	68	46	199	609	571	-	614	258	337	1.228
2008	-	-	-	-	67	79	62	196	674	570	391	549	268	358	1.373
2009	-	-	-	-	-	77	66	162	744	309	397	583	236	295	1.294
2010	-	-	67	-	-	76	62	202	680	308	500	435	292	408	1.473
2011*	97	111	-	-	-	83	68	216	758	484	-	498	292	439	1.446

(\*) Valores al primer semestre

FUENTE : INFOR-CONAF.

(-) : Indica que no se efectuaron exportaciones.

## METODOLOGÍA GENERAL

### I PRECIOS DE PRODUCTOS FORESTALES

LOS PRECIOS DE LOS DISTINTOS PRODUCTOS SE OBTIENEN POR ENCUESTAS DIRECTAS A LAS EMPRESAS PRODUCTORAS, CORRESPONDIENTES EN LA MAYORÍA DE LOS CASOS A PRECIOS DE LISTA. EN EL CASO DE:

- SEMILLAS (E): LOS PRECIOS SON ENTREGADOS POR EL CENTRO DE SEMILLAS DE CHILLÁN (CONAF)
- PLANTAS FORESTALES (E): SE OBTIENEN POR CONSULTAS A LOS VIVEROS MÁS REPRESENTATIVOS DE CADA REGIÓN
- TROZAS ASERRABLES (P): CORRESPONDE AL PRECIO DE COMPRA DE LOS ASERRADEROS, EXPRESADO EN M<sup>3</sup>, EQUIVALENTE A 22 PULG MADERERAS PARA TROZAS DE 3,6 M DE LARGO Y A 24 PULG PINERAS PARA TROZAS DE 3,2 M DE LARGO.
- TROZAS PARA PULPA (P): CORRESPONDE AL PRECIO DE COMPRA FIJADO POR LAS EMPRESAS PAPELERAS, PUESTO EN CANCHA DE LA PROVINCIA INDICADA Y EL PRECIO DE COMPRA DE OTRAS EMPRESAS.
- POSTES Y POLINES (P): ESTOS PRECIOS SON CONSULTADOS EN LAS PLANTAS IMPREGNADORAS MÁS REPRESENTATIVAS, CORRESPONDIENDO AL DE COMPRA EN EL CASO DE POSTES Y POLINES SIN IMPREGNAR Y AL PRECIO DE VENTA, EN PRODUCTOS IMPREGNADOS.
- MADERA ASERRADA (P): CORRESPONDE AL PRECIO DE VENTA DE ASERRADEROS DE LA VIII REGIÓN Y AL PRECIO DE COMPRA POR PARTE DE LAS BARRACAS, PUESTO EN EL LUGAR DE ORIGEN O DESTINO. LOS ESTABLECIMIENTOS ENCUESTADOS EN ESTE CASO CORRESPONDEN A UNA MUESTRA DETERMINADA EN BASE AL CENSO DE BARRACAS Y ASERRADEROS DE 1998 Y 2006, RESPECTIVAMENTE.
- MADERA DIMENSIONADA Y ELABORADA (P): CORRESPONDE AL PRECIO DE VENTA CONSULTADO EN BARRACA
- TABLEROS Y CHAPAS (P): CORRESPONDE A PRECIOS DE PRODUCTOS PUESTOS EN SANTIAGO, CONSULTADOS A LAS EMPRESAS PRODUCTORAS.
- CAJAS, PALLETS Y BINS (E): CORRESPONDEN A PRECIOS DE REFERENCIA CONSULTADOS A EMPRESAS PRODUCTORAS Y EMPRESAS EXPORTADORAS DE FRUTA.

NOTA: (P): PRECIOS PUBLICADOS PERMANENTEMENTE  
(E): PRECIOS PUBLICADOS ESTACIONALMENTE

### II TARIFAS DE FLETES

CORRESPONDE A TARIFAS ENTREGADAS POR EMPRESAS PRODUCTORAS Y A TARIFAS DE EMPRESAS DE TRANSPORTE FORESTAL

## OBSERVACIONES

1. Todos los precios presentados deben ser considerados **como referenciales**, por cuanto no consideran negociaciones por volumen y forma de pago, premios por cumplimiento de contrato y otros.
2. Los precios no incluyen el impuesto al valor agregado (IVA).
3. Los precios deben entenderse como válidos al momento de la encuesta (primera semana del mes de la publicación)
4. Los precios de madera aserrada, dimensionada y elaborada corresponden a calidad I-IV y a un contenido de humedad 30% (seco al aire), excepto que se especifique lo contrario. Estos precios se presentan en m<sup>3</sup>, equivalente a 48,5 pulgadas en pino radiata y álamo y a 42,4 pulgadas en el caso de especies nativas.
5. Mayores antecedentes sobre la información presentada pueden ser solicitados al Centro de Información Forestal - Instituto Forestal.
6. Madera Pulpable: Metro ruma = (1 m x 1 m x 2,44 m) = 1,6 m<sup>3</sup> sólidos
7. Astillas: Metro estéreo = (1 m x 1 m x 1 m) no compactado

#### ABREVIATURAS

l	: Largo	d	: Diámetro	S	: Speedling
e	: Espesor	M	: Maceta	1:0; 1:1; etc.	: Raíz desnuda
Ch	: Contenido de humedad	T	: Tubete		

**CALENDARIO DE PUBLICACIÓN DE PRECIOS  
SEGÚN TIPO DE PRODUCTO**

TIPO	MARZO	JUNIO	SEPTIEMBRE	DICIEMBRE
<b>PRODUCTOS</b>				
Plantas y semillas forestales		X		
Carbón, leña	X	X	X	X
Madera en trozos	X	X	X	X
Postes y polines impregnados	X	X	X	X
Maderas tratadas	X	X	X	X
Madera aserrada	X	X	X	X
Mad. dimensionada y elaborada	X	X	X	X
Tableros y chapas	X	X	X	X
Envases de madera				X
<b>FLETES</b>	X	X	X	X
<p>Boletín de Precios Forestales, es una publicación trimestral, elaborada por el Centro de Información Forestal del Instituto Forestal. Dirija su correspondencia a Av. Sucre 2397, Ñuñoa. Fono: 3667108, Fax: 3667131</p>				